



PASSIV ENERGIE
JAPAN



ヴェントアウト

パイプファンVENTOUT

PF002-GS (人感センサー付)

PF002-ES (手動タイプ)

取扱説明書

2023年月04月 発行

△大切に保管してください。

商品番号：SK0101-B96310-016-0003

取扱説明書

PF002-GS/PF002-ES

お買い上げいただきありがとうございます。

なお、この取扱説明書(Ventout)は、大切に保管してください。

万一、ご使用中に分からないことや不具合が生じた時、きっとお役に立ちます。

ご使用になる前に

この取扱説明書（保証書付）を最後までお読みのうえ正しくお使いください。

※お使いの前に、「安全上のご注意」をよくお読みのうえ正しくお使いください。

※ここに示した注意事項は、製品を安全に正しくお使い頂き、あなたやほかの人々への危害や損害を未然に防止するためのものです。また注意事項は、危害や損害の大きさの程度を明示するために、誤った取扱いをすると生じることが想定される内容を「警告」「注意」の二つに区別しています。いずれも安全に関する重要な内容ですので、必ず守ってください。

警告

この表示を無視して、誤った取扱いをすると、人が死亡又は重傷を負う可能性が想定される内容を示しています。

注意





この表示を無視して、誤った取扱いをすると、人が損害を負う可能性及び物的損害のみの発生が想定される内容を示しています。

※お読みになった後は、お使いになる方がいつでも見られる所に必ず保管してください。






〈安全上のご注意〉

正しく安全にお使いいただくために、次のことを必ずお守りください。

⚠ 警告

	修理技術者以外の方は、絶対に分解したり修理・改造は行わないでください。発火したり、異常動作してケガをすることがあります。
	お手入れの際は必ずスイッチを切り、さらに電源（ブレーカースイッチ）を切ってから行ってください。また、ぬれた手でスイッチや電源の操作をしないでください。感電やケガの恐れがあります。
	水につけたり、水をかけたりしないでください。ショート・感電の恐れがあります。
	浴室などの湿度の多い場所には取付けないでください。ショート感電の恐れがあります。
	メタルラス張り、ワイヤレス張り、または金属板張りの木造の造営物に金属製ダクト及び本体部が貫通する場合、金属製ダクト及び本体部とメタルラス、ワイヤレス、金属板が接触しないように取付けてください。漏電した場合、発火することがあります。

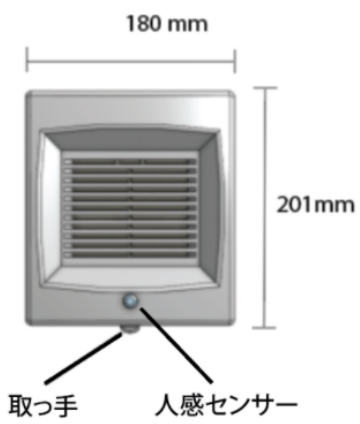

⚠ 注意

	交流100v以外では使用しないでください。火災、感電の原因となります。
	直接、炎があたる恐れのある場所には取付けないでください。火災の恐れがあります。
	電源プラグを抜くときには、電源コードを持たずに必ず先端の電源プラグを持って引き抜いてください。電源コードが痛んだりした場合は、使用しないでください。感電・ショート・発火の原因になります。
	本体の取付け工事は充分強度のあるところを選んで確実に行ってください。落下によりケガをすることがあります。
	パネルの取付けは確実に行ってください。落下によりケガをする恐れがあります。
	本体は確実に取付けてください。落下によりケガをする恐れがあります。
	掃除の際、モーター・コンデンサー・スイッチ等の電気部品は水に浸したりしないでください。感電・故障の原因になります。
	運転中は危険ですからファンの中に指や物を入れないでください。ケガの恐れがあります。
	ご使用中に異常「回転が止まる・音が大きくなる・回転ムラ・異常な匂い・振動」等が発生したら直ぐに使用をやめてください。火災や感電の恐れがあります。

各部の名称

ヴェントアウト

VENTOUT パイプファン

PF002-GS (人感センサー付)	PF002-ES (手動タイプ)
 <p>180 mm</p> <p>201 mm</p> <p>取っ手</p> <p>人感センサー</p>	 <p>180 mm</p> <p>201 mm</p> <p>取っ手</p>

仕様

特性表

品番	電圧(V)	周波数(Hz)	消費電力(W/h)	風量(m ³ /h)	重量(kg)
PF002-GS	100-240	50-60	7	51	0.46
PF002-ES	100-240	50-60	7	51	0.46







取付パイプ

取付パイプ	外径	内径
VU100	114mm	100mm

使い方（※二種類のタイプによって異なります）

PF002-GSの使い方

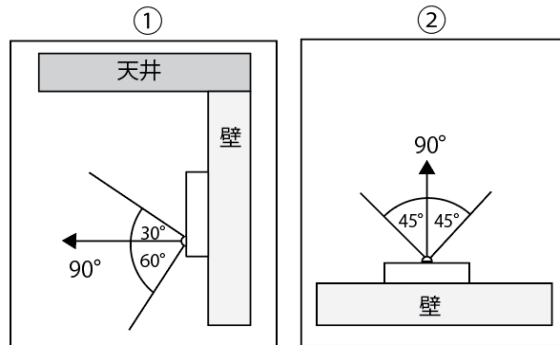
PF002-GSの自動運転時の動作モード

人の動き	X	入室 → 		退室 	X
	停止	 感知運転 シャッターが開く	 運転継続 人の動きを感知すると運転を継続。	 残留運転 約10分間運転して停止します。	停止 シャッターが閉じる

※入室後長時間（約10分間）人の動きがない場合は運転を停止することがあります。

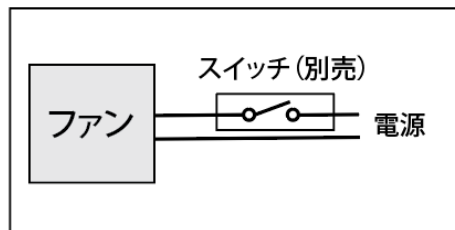
センサー感知範囲

- ① 左右方向検知角度：90°
- ② 上下方向検知角度：90°



PF002-ESの使い方

PF002-ESは、人感センサーがありません。外部スイッチで切り替える必要があります。（外部スイッチは梱包には含まれていません）



お手入れのしかた



お手入れの際は、必ずブレーカーを下げてください。
感電やケガをする恐れがあります。

室内カバーのお掃除

- ①室内カバーを外します。
- ②中性洗剤を溶かしたぬるま湯に浸して汚れを落としてから、きれいな水で洗い、よく乾かします。

本体のお掃除

本体、シャッターは取付けたまま汚れを拭き取ってください。
※シャッターは外さないでください。

ご注意

- モーターなどの電気製品は、水をかけないでください。絶縁不良となり、漏電などの原因になります。また、洗剤、スプレークリーナーなどのご使用はおやめください。
- お手入れは中性洗剤をご使用ください。アルコール、ベンジンなどを使用しないでください。変色や傷、ひび割れの原因になります。



取付と確認

- ①室内カバーを取付けます。
- ②次のことを確かめ、異常がないか確認してください。
 - 室内カバーが確実に取付けられていますか？
 - 電源コードに傷、傷みはありませんか？
 - 異常な振動や騒音がありませんか？



PASSIV ENERGIE JAPAN

パッシブエネルギージャパン株式会社
〒140-0001東京都品川区北新川3-6-13

☎ 03-6433-2831

✉ info@passivenergie.co.jp

URL www.passivenergie.co.jp